

PROVE INVALSI 2015

REPORT

ITALIANO - COMPLESSIVO

Istituzione scolastica nel suo complesso									
Classi/Istituto	Media del punteggio percentuale al netto del <i>cheating</i> ^{1a}	Esiti degli studenti al netto del <i>cheating</i> nella stessa scala del rapporto nazionale 1b	Differenza nei risultati (punteggio percentuale) rispetto a classi/scuole con <i>background</i> familiare simile ²	<i>Background</i> familiare mediano degli studenti ^{3 4}	Punteggio Sicilia (51,0) ⁵	Punteggio Sud e isole (50,3) ⁵	Punteggio Italia (54,8) ⁵	Punteggio percentuale osservato ⁶	<i>Cheating in</i> percentuale ⁷
319030191001	68,4	227,7	4,9	alto	↑	↑	↑	68,4	0,0
319030191002	66,4	222,5	8,6	medio-alto	↔	↑	↑	66,6	0,0
319030191003	Dati non presenti ^{8b}								
319030191004	Dati non presenti ^{8b}								
319030191005	Dati non presenti ^{8b}								
319030191006	Dati non presenti ^{8b}								
319030191007	Dati non presenti ^{8b}								
319030191008	Dati non presenti ^{8b}								
319030191009	Dati non presenti ^{8a}								
319030191010	Dati non presenti ^{8b}								
CTIS02600N	Dati non presenti ^{8a}								
CTIS02600N	Dati non presenti ^{8a}								

ITALIANO - LICEO

Liceo									
Classi/Istituto	Media del punteggio percentuale al netto del <i>cheating</i> ^{1a}	Esiti degli studenti al netto del <i>cheating</i> nella stessa scala del rapporto nazionale 1b	Differenza nei risultati (punteggio percentuale) rispetto a classi/scuole con <i>background</i> familiare simile ²	<i>Background</i> familiare mediano degli studenti ^{3 4}	Punteggio Sicilia (60,2) ⁵	Punteggio Sud e isole (59,6) ⁵	Punteggio Italia (63,2) ⁵	Punteggio percentuale osservato ⁶	<i>Cheating</i> in percentuale ⁷
319030191001	68,4	227,7	3,2	medio-alto	↑	↑	↑	68,4	0,0
319030191002	66,5	222,5	4,9	medio-basso	↑	↑	↑	66,6	0,0
319030191003	Dati non presenti ^{8b}								
CTIS02600N	Dati non presenti ^{8a}								

MATEMATICA - COMPLESSIVO

Istituzione scolastica nel suo complesso									
Classi/Istituto	Media del punteggio percentuale al netto del <i>cheating</i> ^{1a}	Esiti degli studenti al netto del <i>cheating</i> nella stessa scala del rapporto nazionale 1b	Differenza nei risultati (punteggio percentuale) rispetto a classi/scuole con <i>background</i> familiare simile ²	<i>Background</i> familiare mediano degli studenti ^{3 4}	Punteggio Sicilia (33,1) ⁵	Punteggio Sud e isole (35,6) ⁵	Punteggio Italia (43,2) ⁵	Punteggio percentuale osservato ⁶	<i>Cheating</i> in percentuale ⁷
319030191001	Dati non presenti ^{8b}								
319030191002	42,0	198,9	-5,1	medio-alto	↔	↑	↔	42,0	0,0
319030191003	46,4	205,8	n.d.	n.d.	↔	↑	↔	46,4	0,0
319030191009	Dati non presenti ^{8a}								
CTIS02600N	Dati non presenti ^{8a}								
CTIS02600N	Dati non presenti ^{8a}								

MATEMATICA - LICEO

Liceo									
Classi/Istituto	Media del punteggio percentuale al netto del <i>cheating</i> ^{1a}	Esiti degli studenti al netto del <i>cheating</i> nella stessa scala del rapporto nazionale ^{1b}	Differenza nei risultati (punteggio percentuale) rispetto a classi/scuole con <i>background</i> familiare simile ²	<i>Background</i> familiare mediano degli studenti ^{3 4}	Punteggio Sicilia (35,3) ⁵	Punteggio Sud e isole (40,4) ⁵	Punteggio Italia (50,1) ⁵	Punteggio percentuale osservato ⁶	<i>Cheating</i> in percentuale ⁷
319030191001	Dati non presenti ^{8b}								
319030191002	42,0	198,9	-6,0	medio-basso	↔	↔	↓	42,0	0,0
319030191003	46,4	205,8	n.d.	n.d.	↔	↔	↓	46,4	0,0
CTIS02600N	Dati non presenti ^{8a}								

ITALIANO - PARTI

Liceo

Classi/Istituto	Testo espositivo breve		Testo narrativo-letterario		Testo espositivo		Testo espositivo non continuo		Grammatica	
	Punteggio medio	Punteggio Italia	Punteggio medio	Punteggio Italia	Punteggio medio	Punteggio Italia	Punteggio medio	Punteggio Italia	Punteggio medio	Punteggio Italia
319030191001	70,5	59,7	70,2	63,9	75,8	68,0	49,1	54,8	69,6	66,0
319030191002	63,5		71,5		69,5		42,3		78,6	
CTIS02600N	67,9		70,7		73,5		46,6		72,9	

Prova complessiva

Punteggio medio	Punteggio Italia
68,4	63,2
66,5	
X	

MATEMATICA - AMBITI

Liceo

Classi/Istituto	Numeri		Dati e previsioni		Spazio e figure		Relazioni e funzioni	
	Punteggio medio	Punteggio Italia	Punteggio medio	Punteggio Italia	Punteggio medio	Punteggio Italia	Punteggio medio	Punteggio Italia
319030191002	41,7	51,4	51,1	51,1	31,3	48,6	39,8	48,3
319030191003	43,5		62,6		38,9		33,0	
CTIS02600N	42,7		57,5		35,6		36,0	

Prova complessiva

Punteggio medio	Punteggio Italia
42,0	50,1
46,4	
X	

MATEMATICA - DIMENSIONI

Liceo								
Classi/Istituto	Conoscere		Risolvere problemi		Argomentare		Prova complessiva	
	Punteggio medio	Punteggio Italia	Punteggio medio	Punteggio Italia	Punteggio medio	Punteggio Italia	Punteggio medio	Punteggio Italia
319030191002	29,1	45,6	53,7	55,3	33,3	43,3	42,0	50,1
319030191003	31,4		59,9		36,9		46,4	
CTIS02600N	30,4		57,1		35,3		✗	

ITALIANO - LIVELLI

Liceo					
Classi	Numero studenti livello 1	Numero studenti livello 2	Numero studenti livello 3	Numero studenti livello 4	Numero studenti livello 5
319030191001	1	2	6	7	3
319030191002	0	2	4	4	1
Istituto/Dettaglio territoriale	Percentuale studenti livello 1	Percentuale studenti livello 2	Percentuale studenti livello 3	Percentuale studenti livello 4	Percentuale studenti livello 5
Sicilia	20,0%	22,0%	30,0%	20,0%	6,0%
Sud e isole	20,0%	23,0%	27,0%	20,0%	7,0%
Italia	15,0%	20,0%	24,0%	24,0%	14,0%

MATEMATICA - LIVELLI

Liceo					
Classi	Numero studenti livello 1	Numero studenti livello 2	Numero studenti livello 3	Numero studenti livello 4	Numero studenti livello 5
319030191002	4	3	2	2	0
319030191003	3	4	4	1	2
Istituto/Dettaglio territoriale	Percentuale studenti livello 1	Percentuale studenti livello 2	Percentuale studenti livello 3	Percentuale studenti livello 4	Percentuale studenti livello 5
Sicilia	55,0%	17,0%	8,0%	5,0%	13,0%
Sud e isole	46,0%	16,0%	10,0%	7,0%	18,0%
Italia	31,0%	14,0%	13,0%	9,0%	31,0%

MATEMATICA / ITALIANO NUMEROSITA'

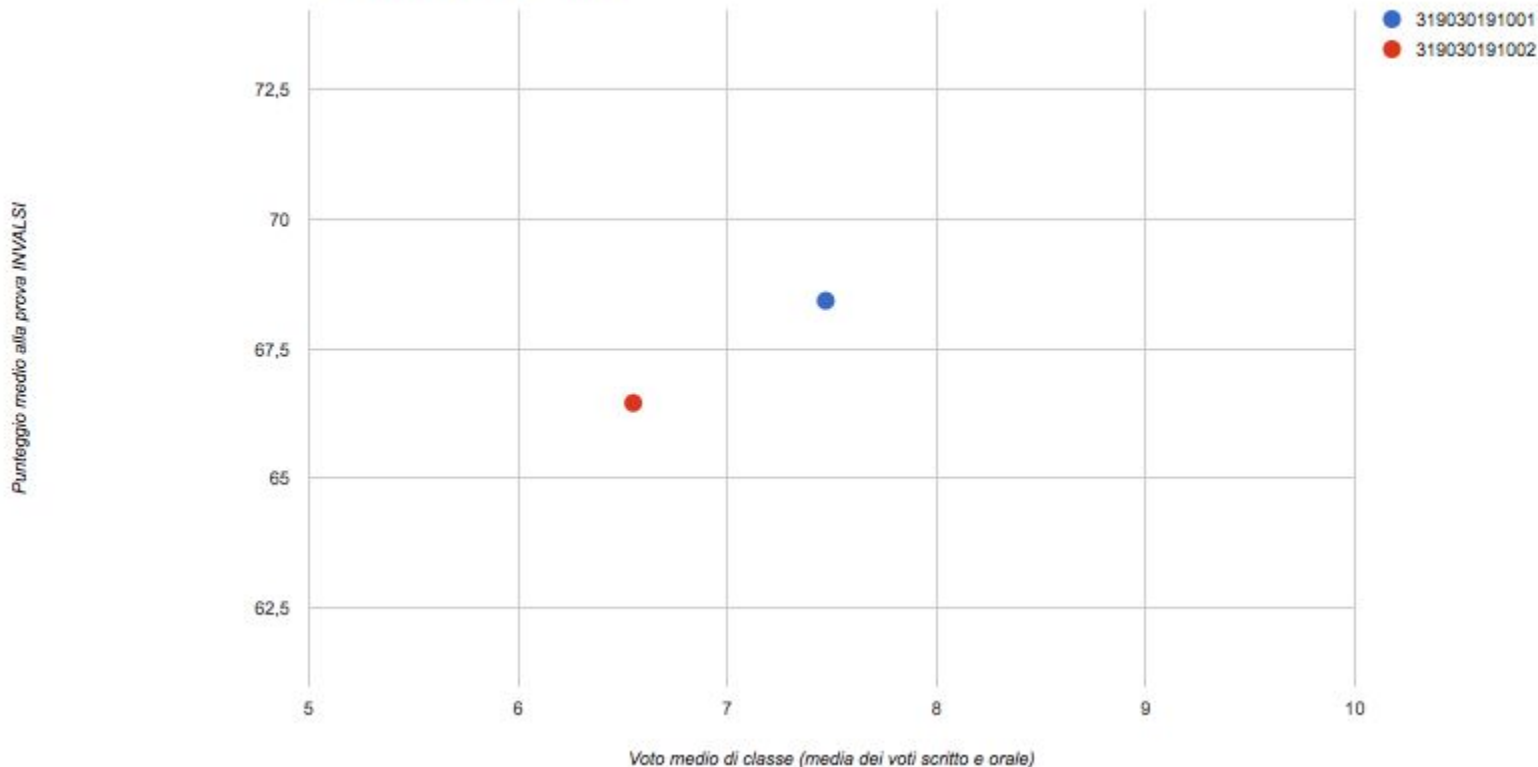
Liceo				
Istituzione scolastica		Prova di Matematica		
		Numero studenti livello 1-2	Numero studenti livello 3	Numero studenti livello 4-5
Prova di Italiano	Numero studenti livello 1-2	2	0	0
	Numero studenti livello 3	4	0	0
	Numero studenti livello 4-5	1	2	2

CORRELAZIONE VOTO CLASSE - INVALSI

Istituzione scolastica nel suo complesso		
Classi (8e)	Correlazione tra voto della classe e punteggio di Italiano alla Prova INVALSI	Correlazione tra voto della classe e punteggio di Matematica alla Prova INVALSI
319030191001	scarsamente significativa	-
319030191002	scarsamente significativa	medio-bassa
319030191003	-	scarsamente significativa

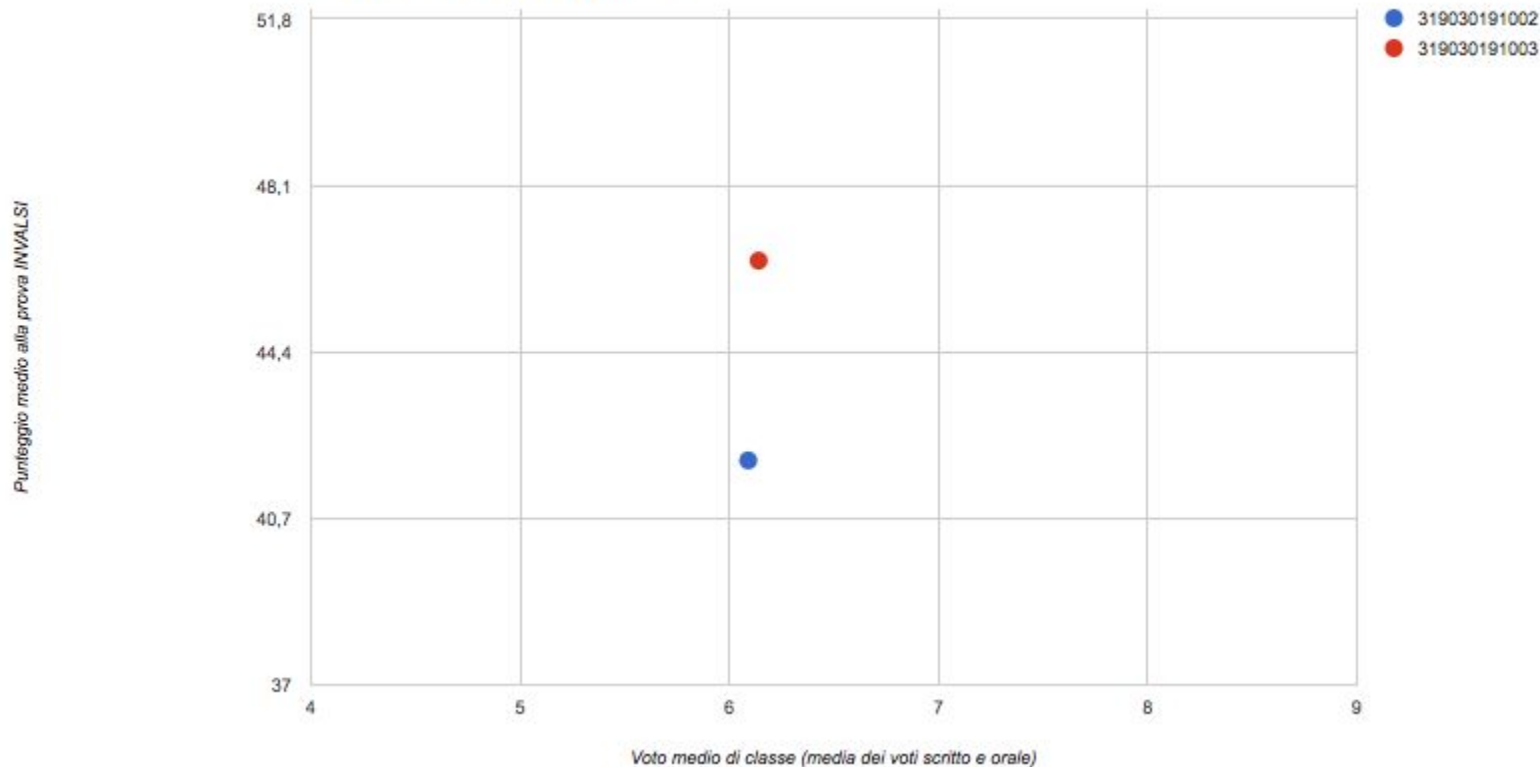
CORRELAZIONE VOTO CLASSE - INVALSI (ITA)

Gráfico 4a: CTIS02600N - Scuola Secondaria di Secondo Grado - Classi seconde - Prova di Italiano - Confronto tra voto di classe e punteggio nella prova - Liceo



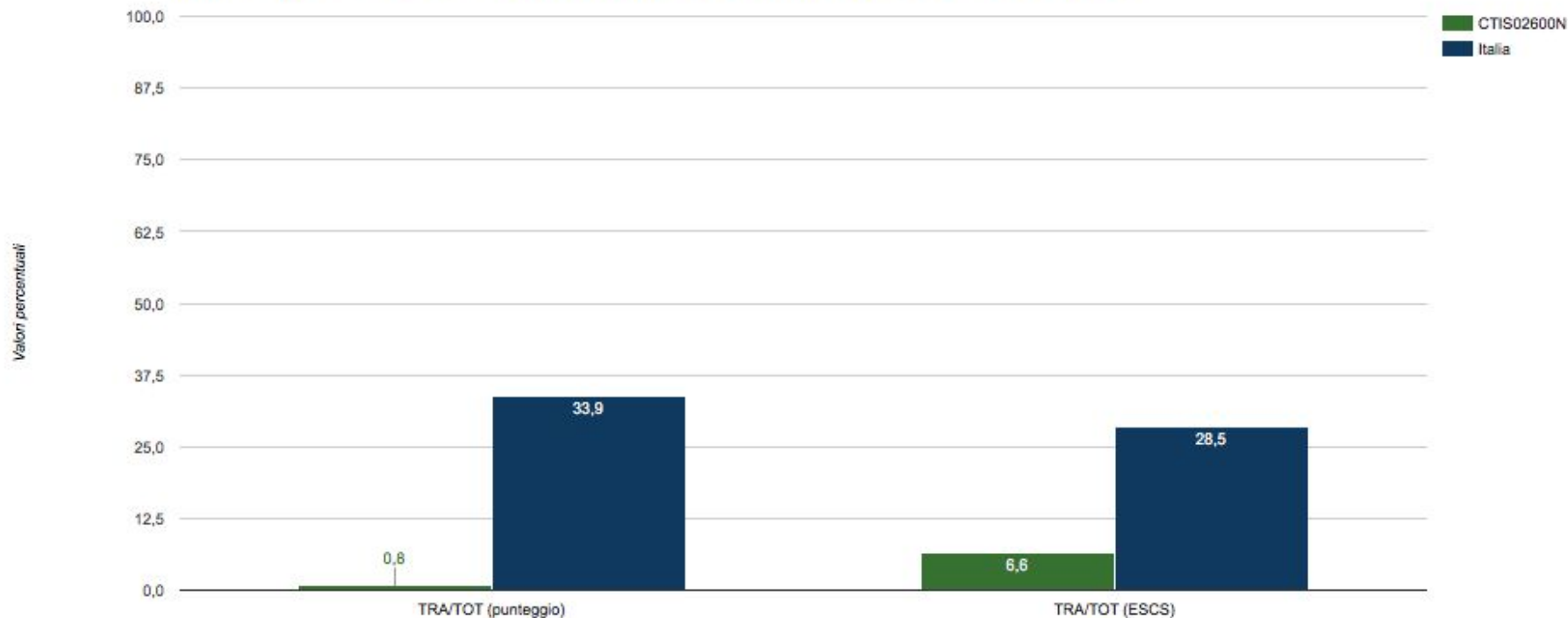
CORRELAZIONE VOTO CLASSE - INVALSI (MAT)

Gráfico 4b: CTIS02600N - Scuola Secondaria di Secondo Grado - Classi seconde - Prova di Matematica - Confronto tra voto di classe e punteggio nella prova - Liceo



INCIDENZA DI VARIABILITA' - ITALIANO

Grafico 2a: CTIS02600N - Scuola Secondaria di Secondo Grado - Classi seconde - Prova di Italiano: Incidenza della variabilità - Liceo



INCIDENZA DI VAR. - MATEMATICA

Grafico 2b: CTIS02600N - Scuola Secondaria di Secondo Grado - Classi seconde - Prova di Matematica: Incidenza della variabilità - Liceo

